

**ВЫПИСКА ИЗ ПРОТОКОЛА**  
**заседания наблюдательного совета**  
**Муниципального автономного общеобразовательного учреждения**  
**«Бурятская гимназия № 29» г. Улан-Удэ**

« 22 » февраля 2022 г.

Присутствовали:

Председатель совета:

1 Цыденова Юлия Анатольевна.

Члены совета:

1. Доржиева Нина Васильевна

2. Пикаева Наталья Игоревна

3. Степанова Баирма Баировна

Повестка дня:

1. Утверждение годовой бухгалтерской отчетности за 2021 год  
Муниципального автономного общеобразовательного учреждения  
«Бурятская гимназия № 29».
2. Поступило предложение по утверждению годовой бухгалтерской  
отчетности за 2021 год.

Решение:

Утвердить годовую бухгалтерскую отчетность за 2021 год.

Проголосовали: за – единогласно

против- нет

воздержались - нет

Председатель НС:



Цыденова Ю.А.

Секретарь НС:



Доржиева Н.В.

**ОТЧЕТ О ФИНАНСОВЫХ РЕЗУЛЬТАТАХ ДЕЯТЕЛЬНОСТИ УЧРЕЖДЕНИЯ**

на 1 января 2022 г.

МАОУ Бурятская гимназия № 29

КОДЫ
0503721
01.01.2022
по ОКПО
ИНН
0323035184
по ОКТМО
по ОКПО
Глава по БК
по ОКЕИ
383

Учреждение  
 Обособленное подразделение  
 Учредитель  
 Наименование органа, осуществляющего полномочия учредителя  
 Периодичность: годовая  
 Единица измерения: руб.

Учреждение

Обособленное подразделение

Учредитель

Наименование органа, осуществляющего полномочия учредителя

Периодичность: годовая

Единица измерения: руб.

Наименование показателя	Код строки	Код аналитики	Деятельность с целевыми средствами	Деятельность по государственному заданию	Приносящая доход деятельность	Итого
1	2	3	4	5	6	7
<b>Доходы (стр.030 + стр.040 + стр.050 + стр.060 + стр.070 + стр.090 + стр.100 + стр.110)</b>	010	100	<b>10 672 227,77</b>	<b>51 546 696,16</b>	<b>732 112,01</b>	<b>62 951 035,94</b>
<i>Доходы от собственности</i>	030	120	-	-	-	-
в том числе:						
	030		-	-	-	-
<i>Доходы от оказания платных услуг (работ), компенсаций затрат</i>	040	130	-	47 278 003,18	459 862,43	47 737 865,61
в том числе:						
Доходы от оказания платных услуг (работ)	040	131	-	47 278 003,18	459 862,43	47 737 865,61
<i>Штрафы, пени, неустойки, возмещения ущерба</i>	050	140	-	-	-	-
в том числе:						
	050		-	-	-	-
<i>Безвозмездные поступления текущего характера</i>	060	150	10 533 027,77	-	102 719,58	10 635 747,35
в том числе:						
Поступления текущего характера бюджетным и автономным учреждениям от сектора государственного управления	060	152	10 533 027,77	-	-	10 533 027,77
Поступления текущего характера от иных резидентов (за исключением сектора государственного управления и организаций государственного сектора)	060	155	-	-	102 719,58	102 719,58
<i>Безвозмездные поступления капитального характера</i>	070	160	139 200,00	-	-	139 200,00
в том числе:						
Поступления капитального характера бюджетным и автономным учреждениям от сектора государственного управления	070	162	139 200,00	-	-	139 200,00
<i>Доходы от операций с активами</i>	090	170	-	-300 416,00	-	-300 416,00

в том числе:										
Доходы от выбытия активов	090	172								
Доходы от оценки активов и обязательств	090	176						11 757 851,42		11 757 851,42
Прочие доходы	100	180						-12 058 267,42		-12 058 267,42
в том числе:										
	100									
<b>Безвозмездные неденежные поступления в сектор государственного управления</b>	110	190						4 569 108,98		4 738 638,98
в том числе:										
Безвозмездные неденежные поступления текущего характера от сектора государственного управления и организаций государственного сектора	110	191						669 664,17		669 664,17
Безвозмездные неденежные поступления текущего характера от физических лиц	110	193							1 500,00	1 500,00
Безвозмездные неденежные поступления капитального характера от сектора государственного управления и организаций государственного сектора	110	195						3 899 444,81		3 899 444,81
Безвозмездные неденежные поступления капитального характера от физических лиц	110	197							168 030,00	168 030,00
<b>Расходы (стр.160 + стр.170 + стр.190 + стр.210 + стр.230 + стр.240 + стр.250 + стр.260 + стр.270)</b>	150	200						<b>50 135 953,06</b>		<b>61 236 988,60</b>
<i>Оплата труда и начисления на выплаты по оплате труда</i>	160	210						41 646 853,56		46 394 235,80
в том числе:										
Заработная плата	160	211						31 995 963,35		35 642 479,32
Начисления на выплаты по оплате труда	160	213						9 650 890,21		10 751 756,48
<i>Оплата работ, услуг</i>	170	220						3 979 532,61		9 985 666,04
в том числе:										
Работы, услуги по содержанию имущества	170	225						327 458,75		330 558,75
Прочие работы, услуги	170	226						2 056 530,47		8 059 563,90
Услуги связи	170	221						14 761,51		14 761,51
Транспортные услуги	170	222						2 500,00		2 500,00
Коммунальные услуги	170	223						1 578 281,88		1 578 281,88
<i>Обслуживание долговых обязательств</i>	190	230								
в том числе:										
	190									
<i>Безвозмездные перечисления текущего характера организациям</i>	210	240								
в том числе:										
	210									
<i>Безвозмездные перечисления бюджетам</i>	230	250								
в том числе:										
	230									
<i>Социальное обеспечение</i>	240	260						167 041,85		172 461,10



в том числе:	371	35X	-	-	-	-	-	-
увеличение стоимости прав пользования активом								
уменьшение стоимости прав пользования активом	372	45X	-	-	-	-	-	-
<b>Чистое изменение затрат на изготовление готовой продукции (работ, услуг)</b>	390		-	-	-	-	-	-
в том числе:								
увеличение затрат	391	X	-	-	-	-	-	-
уменьшение затрат	392	X	-	-	-	-	-	-
<b>Чистое изменение расходов будущих периодов</b>	400		-	-	2 325,69	-	-	2 325,69
<b>Операции с финансовыми активами и обязательствами (стр.420 - стр.510)</b>	410		89 771,23	-	11 066 054,75	173 227,63	11 329 053,61	
<b>Операции с финансовыми активами (стр.430 + стр.440 + стр.450 + стр.460 + стр.470 + стр.480)</b>	420		-	-	32 384 350,15	173 227,63	32 557 577,78	
<b>Чистое поступление денежных средств и их эквивалентов</b>	430		-	-	196 021,73	173 227,63	369 249,36	
в том числе:								
поступление денежных средств и их эквивалентов	431	510	10 727 250,77	-	47 373 607,66	589 123,79	58 689 982,22	
выбытие денежных средств и их эквивалентов	432	610	10 727 250,77	-	47 177 585,93	415 896,16	58 320 732,86	
<b>Чистое поступление ценных бумаг, кроме акций</b>	440		-	-	-	-	-	
в том числе:								
увеличение стоимости ценных бумаг, кроме акций и иных форм участия в капитале	441	520	-	-	-	-	-	-
уменьшение стоимости ценных бумаг, кроме акций и иных форм участия в капитале	442	620	-	-	-	-	-	-
<b>Чистое поступление акций и иных финансовых инструментов</b>	450		-	-	-	-	-	
в том числе:								
увеличение стоимости акций и иных финансовых инструментов	451	530	-	-	-	-	-	-
уменьшение стоимости акций и иных финансовых инструментов	452	630	-	-	-	-	-	-
<b>Чистое предоставление займов (ссуд)</b>	460		-	-	-	-	-	
в том числе:								
увеличение задолженности по предоставленным займам (ссудам)	461	540	-	-	-	-	-	-
уменьшение задолженности по предоставленным займам (ссудам)	462	640	-	-	-	-	-	-
<b>Чистое поступление иных финансовых активов</b>	470		-	-	-	-	-	
в том числе:								
увеличение стоимости иных финансовых активов	471	550	-	-	-	-	-	-
уменьшение стоимости иных финансовых активов	472	650	-	-	-	-	-	-
<b>Чистое увеличение дебиторской задолженности</b>	480		-	-	32 188 328,42	-	32 188 328,42	
в том числе:								
увеличение дебиторской задолженности	481	560	12 502 285,17	-	79 535 790,60	589 123,79	92 627 199,56	
уменьшение дебиторской задолженности	482	660	12 502 285,17	-	47 347 462,18	589 123,79	60 438 871,14	
<b>Операции с обязательствами (стр.520 + стр.530 + стр.540 + стр.550 + стр. 560)</b>	510		-89 771,23	-	21 318 295,40	-	21 228 524,17	
<b>Чистое увеличение задолженности по внутренним привлеченным займам</b>	520		-	-	-	-	-	

в том числе:									
увеличение задолженности по внутренним привлеченным займам	521	710	-	-	-	-	-	-	-
уменьшение задолженности по внутренним привлеченным займам	522	810	-	-	-	-	-	-	-
<b>Чистое увеличение задолженности по внешним привлеченным займам</b>	530		-	-	-	-	-	-	-
в том числе:									
увеличение задолженности по внешним привлеченным займам	531	720	-	-	-	-	-	-	-
уменьшение задолженности по внешним привлеченным займам	532	820	-	-	-	-	-	-	-
<b>Чистое увеличение прочей кредиторской задолженности</b>	540		-198 200,00	378 343,99	-	-	-	-	180 143,99
в том числе:									
увеличение прочей кредиторской задолженности	541	730	11 135 792,99	52 202 831,08	-	-	-	-	498 076,51
уменьшение прочей кредиторской задолженности	542	830	11 333 992,99	51 824 487,09	-	-	-	-	498 076,51
<b>Чистое изменение доходов будущих периодов</b>	550	x	-	20 430 477,00	-	-	-	-	20 430 477,00
<b>Чистое изменение резервов предстоящих расходов</b>	560	x	108 428,77	509 474,41	-	-	-	-	617 903,18



Директор Дониров Б.А. (подпись) Снегирева Е.В. (расшифровка подписи)  
 (расшифровка подписи)  
**Централизованная бухгалтерия** МКУ ЦБ Комитета по Образованию, 1050302732468, 0323124927, 032601001, Россия, Бурятия Респ., г. Улан-Удэ, ул. Революции, 1905 года, д. 51  
 (наименование, ОГРН, ИНН, КПП, место нахождения)  
 Руководитель (уполномоченное лицо) Макаев (подпись) Самбуева Д.Г. (расшифровка подписи)  
 Начальник (должность)  
 Исполнитель Макаев (подпись) Махарова Т.С. (расшифровка подписи)  
 Бухгалтер (должность) (телефон, e-mail)

Главный бухгалтер (подпись)  
 (расшифровка подписи)







39	Доходы от инвестиций на создание и (или) реконструкцию объекта концессии	320											
40	Финансовые активы в управляющих компаниях	330											
45	Доходы и расходы по долгосрочным договорам строительного подряда	350											

Директор

Дониров Б.А.  
(расшифровка подписи)

Снегирева Е.В.  
(подпись) \_\_\_\_\_  
(расшифровка подписи)

Главный бухгалтер

**Централизованная бухгалтерия**

МКУ ЦБ Комитета по Образованию, 1050302732468, 0323124927, 032601001, Россия, Бурятия Респ., г. Улан-Удэ, ул. Революции 1905 года, д.51  
(наименование, ОГРН, ИНН, КПП, местонахождение)

Начальник  
(должность)

Самбуева Д.Г.  
(подпись)


Самбуева Д.Г.  
(расшифровка подписи)

Афанасьева А.В.  
(расшифровка подписи)

44-03-19  
(телефон, e-mail)

Бухгалтер материальной группы  
(подпись)

(расшифровка подписи)









Код строки	На начало года	На конец отчетного периода												
		3	4	5	6	7	8	9	10					
										деятельность с целевыми средствами	деятельность по государственному заданию	деятельность по государственному заданию	приносящая доходность	итога
ПАССИВ														
1														
<b>III. Обязательства</b>														
400	Расчеты с кредиторами по долговым обязательствам (030100000), всего													
401	из них: долгосрочные													
410	Кредиторская задолженность по выплатам (030200000,020800000,030402000,030403000), всего		47 612,99		47 612,99		47 612,99				273 068,98			273 068,98
411	из них: долгосрочная													
420	Расчеты по платежам в бюджеты (030300000)		89 180,00		89 180,00		89 180,00				43 868,00			43 868,00
430	Иные расчеты, всего													
	в том числе:													
431	расчеты по средствам, полученным во временное распоряжение (030401000)	X			X									
432	внутриведомственные расчеты (030404000)									X				
433	расчеты с прочими кредиторами (030406000)													
434	расчет по налоговому вычетам по НДС (021010000)													
470	Кредиторская задолженность по доходам (020500000,020900000), всего													
471	из них: долгосрочная													
480	Расчеты с учредителем (021006000)		29 379 115,96		29 379 115,96		29 379 115,96				17 621 264,54			17 621 264,54
510	Доходы будущих периодов (040140000)		63 211 980,00		63 211 980,00		63 211 980,00				83 642 457,00			83 642 457,00
520	Резервы предстоящих расходов (040160000)	142 833,38	1 681 928,67		1 824 762,05		1 824 762,05				251 262,15			2 442 665,23
550	<b>Итого по разделу III</b> (стр. 400 + стр. 410 + стр. 420 + стр. 430 + стр. 470 + стр. 480 + стр. 510 + стр. 520)	142 833,38	94 409 817,62		94 552 651,00		94 552 651,00				251 262,15	103 772 061,60		104 023 323,75
570	<b>IV. Финансовый результат</b> Финансовый результат экономического субъекта	-142 833,38	-6 508 689,63		153 373,45		-6 498 149,56				-231 262,15	-4 899 746,53		346 906,46
700	<b>БАЛАНС (стр. 550 + стр. 570)</b>		87 901 127,99		88 054 501,44		88 054 501,44				20 000,00	98 872 315,07		99 239 221,53

Директор Дониров Б.А. (расшифровка подписи) \_\_\_\_\_ Главный бухгалтер Снегирева Е.В. (расшифровка подписи) \_\_\_\_\_

Исполнитель \_\_\_\_\_ Начальник \_\_\_\_\_  
Заместитель главного бухгалтера С.В. Галина С.В.

МКУ ЦБ Комитета по образованию, 1050302732468, 0323124927, 032601001, Россия, Бурятия Респ., г. Улан-Удэ, ул. Революции 1905 года, д.51  
(районное отделение, ОГРН, ИНН, КПП, местонахождение)  
Самбуева Д.Г.



ОТЧЕТ

(в ред. Приказа Минфина РФ от 25.05.2011 г. № 33н)

ОБ ИСПОЛНЕНИИ УЧРЕЖДЕНИЕМ ПЛАНА ЕГО ФИНАНСОВО-ХОЗЯЙСТВЕННОЙ ДЕЯТЕЛЬНОСТИ

КОДЫ
0503737
01.01.2022
000
383

Форма по ОКУД  
Дата  
по ОКПО  
по ОКТМО  
по ОКПО  
Глава по БК  
по ОКЕИ

на 1 января 2022 г.

МАОУ Бурятская гимназия № 29

Учреждение  
Обособленное подразделение  
Учредитель

Наименование органа, осуществляющего полномочия Учредителя

Вид финансового обеспечения (деятельности)

Периодичность: квартальная, годовая

Единица измерения: руб.

Приносящая доход деятельность

1. Доходы учреждения

Наименование показателя	Код строки	Код аналитики	Утверждено плановых назначений	Исполнено плановых назначений				Не исполнено плановых назначений	
				через лицевые счета	через банковские счета	через кассу учреждения	некассовыми операциями		итого
1	2	3	4	5	6	7	8	9	10
<b>Доходы - всего</b>	010		562 582,01	562 582,01	-	-	-	562 582,01	-
Доходы от оказания платных услуг (работ), компенсаций затрат	011	130	459 862,43	459 862,43	-	-	-	459 862,43	-
Безвозмездные денежные поступления текущего характера	012	150	102 719,58	102 719,58	-	-	-	102 719,58	-

## 2. Расходы учреждения

Форма 0503737 с.2

Наименование показателя	Код строки	Код аналитики	Утверждено плановых назначений	Исполнено плановых назначений					Не исполнено плановых назначений
				через лицевые счета	через банковские счета	через кассу учреждения	некассовыми операциями	итого	
1	2	3	4	5	6	7	8	9	10
<b>Расходы - всего</b>	200	X	567 070,96	389 354,38	-	-	-	389 354,38	177 716,58
<i>в том числе:</i>									
Фонд оплаты труда учреждений	201	111	145 960,02	145 960,02	-	-	-	145 960,02	-
Взносы по обязательному социальному страхованию на выплаты по оплате труда работников и иные выплаты работникам учреждений	202	119	44 079,93	44 079,93	-	-	-	44 079,93	-
Прочая закупка товаров, работ и услуг	203	244	377 031,01	199 314,43	-	-	-	199 314,43	177 716,58
<b>Результат исполнения (дефицит / профицит)</b>	450	X	-4 488,95	173 227,63	-	-	-	173 227,63	X

**3. Источники финансирования дефицита средств учреждений**

Наименование показателя	Код строки	Код аналитики	Утверждено плановых назначений	Исполнено плановых назначений					Не исполнено плановых назначений
				через лицевые счета	через банковские счета	через кассу учреждения	некассовыми операциями	итого	
1	2	3	4	5	6	7	8	9	10
<b>Источники финансирования дефицита средств</b>									
- всего (стр.520+стр.590+стр.620+стр.700+стр.730+стр.820+стр.830)	500		4 488,95	-173 227,63				-173 227,63	177 716,58
<i>Внутренние источники из них:</i>	520		-	-				-	
	521		-	-				-	
<i>Движение денежных средств</i>	590	X	-	-				-	
поступление денежных средств прочие	591	510	-	-				-	X
выбытие денежных средств	592	610	-	-				-	X
<i>Внешние источники из них:</i>	620		-	-				-	
	621		-	-				-	
<i>Изменение остатков средств</i>	700	X	4 488,95	-173 227,63				-173 227,63	177 716,58
увеличение остатков средств, всего	710	510	-	-589 123,79				-589 123,79	X
уменьшение остатков средств, всего	720	610	-	415 896,16				415 896,16	X
<i>Изменение остатков по внутренним оборотам средств учреждения</i>	730	X	-	-				-	
в том числе:									
увеличение остатков средств учреждения	731	510	-	-				-	X
уменьшение остатков средств учреждения	732	610	-	-				-	X



Наименование показателя	Код строки	Код аналитики	Утверждено плановых назначений	Исполнено плановых назначений				Итого	Не исполнено плановых назначений
				через лицевые счета	через банковские счета	через кассу учреждения	некассовыми операциями		
1	2	3	4	5	6	7	8	9	10
<i>Изменение остатков по внутренним расчетам</i>	820	X	-	-	-	-	-	-	-
в том числе:									
увеличение остатков по внутренним расчетам (Кт 030404510)	821		-	-	-	-	-	-	-
уменьшение остатков по внутренним расчетам (Дт 030404610)	822		-	-	-	-	-	-	-
<i>Изменение остатков расчетов по внутренним привлеченным средствам</i>	830	X	-	-	-	-	-	-	-
в том числе:									
увеличение расчетов по внутреннему привлечению остатков средств (Кт 030406000)	831		-	-	-	-	-	-	-
уменьшение расчетов по внутреннему привлечению остатков средств (Дт 030406000)	832		-	-	-	-	-	-	-

**4. Сведения о возвратах остатков субсидий и расходов прошлых лет**


Наименование показателя	Код строки и	Код аналитики	Произведено возвратов				Итого
			через лицевые счета	через банковские счета	через кассу учреждения	некассовыми операциями	
1	2	3	4	5	6	7	8
<i>Возвращено остатков субсидий прошлых лет, всего</i>	910	X	-	-	-	-	-
из них по кодам аналитики:	911		-	-	-	-	-
<i>Возвращено расходов прошлых лет, всего</i>	950		-	-	-	-	-
из них по кодам аналитики:	951		-	-	-	-	-

Директор \_\_\_\_\_ **Дониров Б.А.** \_\_\_\_\_ Главный бухгалтер \_\_\_\_\_ **Снегирева Е.В.** \_\_\_\_\_  
 (расшифровка подписи) (расшифровка подписи) (расшифровка подписи)

Исполнитель \_\_\_\_\_ **Галина С.В.** \_\_\_\_\_ Начальник \_\_\_\_\_ **Самбуева Д.Г.** \_\_\_\_\_  
 (должность) (расшифровка подписи) (расшифровка подписи) (расшифровка подписи)

(подпись) (подпись)

**Централизованная бухгалтерия**  
 МКУ ЦБ Комитета по Образованию, 1050302732468, 03223124927, 0322601001, Россия, Бурятия Респ., г. Улан-Удэ, ул. Революции 1905 года, д.51  
 (наименование, ОГРН, ИНН, КПП, местонахождение)



ОТЧЕТ

(в ред. Приказа Минфина РФ от 25.05.2011 г. № 33н)

ОБ ИСПОЛНЕНИИ УЧРЕЖДЕНИЕМ ПЛАНА ЕГО ФИНАНСОВО-ХОЗЯЙСТВЕННОЙ ДЕЯТЕЛЬНОСТИ

Учреждение	МАОУ Бурятская гимназия № 29	форма по ОКУД	0503737
Обособленное подразделение		Дата	01.01.2022
Учредитель		по ОКПО	
Наименование органа, осуществляющего полномочия учредителя		по ОКТМО	
Вид финансового обеспечения (деятельности)		по ОКПО	
Периодичность: квартальная, годовая		Глава по БК	000
Единица измерения: руб.		по ОКЕИ	383

на 1 января 2022 г.

Субсидии на выполнение государственного (муниципального) задания

1. Доходы учреждения

Наименование показателя	Код строки	Код аналитики	Утверждено плановых назначений	Исполнено плановых назначений				Не исполнено плановых назначений	
				через лицевые счета	через банковские счета	через кассу учреждения	некассовыми операциями		итого
1	2	3	4	5	6	7	8	9	10
<b>Доходы - всего</b>	010		47 278 003,18	47 278 003,18	-	-	-	47 278 003,18	-
Доходы от оказания платных услуг (работ), компенсаций затрат	011	130	47 278 003,18	47 278 003,18	-	-	-	47 278 003,18	-

## 2. Расходы учреждения

Наименование показателя	Код строки	Код аналитики	Утверждено плановых назначений	Исполнено плановых назначений					Не исполнено плановых назначений
				через лицевые счета	через банковские счета	через кассу учреждения	некассовыми операциями	итого	
1	2	3	4	5	6	7	8	9	10
<b>Расходы - всего</b>									
<i>в том числе:</i>									
Фонд оплаты труда учреждений	200	X	47 347 594,83	47 081 981,45	-	-	-	47 081 981,45	265 613,38
Взносы по обязательному социальному страхованию на выплаты по оплате труда работников и иные выплаты работникам учреждений	201	111	31 771 703,81	31 546 703,81	-	-	-	31 546 703,81	225 000,00
202	119		9 532 717,19	9 532 717,19	-	-	-	9 532 717,19	-
Прочая закупка товаров, работ и услуг	203	244	4 369 507,06	4 346 675,98	-	-	-	4 346 675,98	22 831,08
Закупка энергетических ресурсов	204	247	1 452 931,77	1 435 149,47	-	-	-	1 435 149,47	17 782,30
Уплата налога на имущество организаций и земельного налога	205	851	217 020,00	217 020,00	-	-	-	217 020,00	-
Уплата прочих налогов, сборов	206	852	3 715,00	3 715,00	-	-	-	3 715,00	-
<b>Результат исполнения (дефицит / профицит)</b>	450	X	-69 591,65	196 021,73	-	-	-	196 021,73	X


**3. Источники финансирования дефицита средств учреждения**

Наименование показателя	Код строки	Код аналитики	Утверждено плановых назначений	Исполнено плановых назначений					Не исполнено плановых назначений
				через лицевые счета	через банковские счета	через кассу учреждения	некассовыми операциями	итого	
1	2	3	4	5	6	7	8	9	10
<b>Источники финансирования дефицита средств</b>									
- всего (стр.520+стр.590+стр.620+стр.700+стр.730+стр.820+стр.830)	500		69 591,65	-196 021,73	-	-	-	-196 021,73	265 613,38
<i>Внутренние источники из них:</i>	520		-	-	-	-	-	-	-
	521		-	-	-	-	-	-	-
<i>Движение денежных средств</i>	590	X	-	-	-	-	-	-	-
поступление денежных средств прочие	591	510	-	-	-	-	-	-	X
выбытие денежных средств	592	610	-	-	-	-	-	-	X
<i>Внешние источники из них:</i>	620		-	-	-	-	-	-	-
	621		-	-	-	-	-	-	-
<i>Изменение остатков средств</i>	700	X	69 591,65	-196 021,73	-	-	-	-196 021,73	265 613,38
увеличение остатков средств, всего	710	510	-	-47 373 607,66	-	-	-	-47 373 607,66	X
уменьшение остатков средств, всего	720	610	-	47 177 585,93	-	-	-	47 177 585,93	X
<i>Изменение остатков по внутренним оборотам средств учреждения</i>	730	X	-	-	-	-	-	-	-
в том числе:									
увеличение остатков средств учреждения	731	510	-	-	-	-	-	-	X
уменьшение остатков средств учреждения	732	610	-	-	-	-	-	-	X

Наименование показателя	Код строки	Код аналитики	Утверждено плановых назначений	Исполнено плановых назначений				Не исполнено плановых назначений	
				через лицевые счета	через банковские счета	через кассу учреждения	некассовыми операциями		итого
1	2	3	4	5	6	7	8	9	10
<b>Изменение остатков по внутренним расчетам</b>	820	X	-	-	-	-	-	-	-
В том числе:									
увеличение остатков по внутренним расчетам (Кт 030404510)	821		-	-	-	-	-	-	-
уменьшение остатков по внутренним расчетам (Дт 030404610)	822		-	-	-	-	-	-	-
<b>Изменение остатков расчетов по внутренним привлеченным средствам</b>	830	X	-	-	-	-	-	-	-
В том числе:									
увеличение расчетов по внутреннему привлечению остатков средств (Кт 030406000)	831		-	-	-	-	-	-	-
уменьшение расчетов по внутреннему привлечению остатков средств (Дт 030406000)	832		-	-	-	-	-	-	-

**4. Сведения о возвратах остатков субсидий и расходов прошлых лет**

Наименование показателя	Код строки	Код аналитики	Происведено возвратов				итого
			через лицевые счета	через банковские счета	через кассу учреждения	некассовыми операциями	
1	2	3	4	5	6	7	8
<b>Возвращено остатков субсидий прошлых лет, всего</b>	910	X	-	-	-	-	-
из них по кодам аналитики:	911		-	-	-	-	-
<b>Возвращено расходов прошлых лет, всего</b>	950		-	-	-	-	-
из них по кодам аналитики:	951		-	-	-	-	-



Дониров Б.А.  
(расшифровка подписи)

Главный бухгалтер

Снегирева Е.В.  
(расшифровка подписи)

МКУ ЦБ Комитета по образованию, 1050302732468, 0323124927, 032601001, Россия, Бурятия Респ., г. Улан-Удэ, ул. Революции 1905 года, д.51

(наименование, ОГРН, ИНН, КПП, место нахождения)

Начальник  
(должность)

Самбуева Д.Г.  
(расшифровка подписи)

Исполнитель  
Бухгалтер  
(должность)

Бааржалова Б. Г.  
(расшифровка подписи)

(телефон, e-mail)

**ОТЧЕТ**

(в ред. Приказа Минфина РФ от 25.05.2011 г. № 33н)

**ОБ ИСПОЛНЕНИИ УЧРЕЖДЕНИЕМ ПЛАНА ЕГО ФИНАНСОВО-ХОЗЯЙСТВЕННОЙ ДЕЯТЕЛЬНОСТИ**

Учреждение	МАОУ Бурятская гимназия № 29	Форма по ОКУД	0503737
Обособленное подразделение	на 1 января 2022 г.	Дата	01.01.2022
Учредитель		по ОКПО	
Наименование органа, осуществляющего полномочия учредителя		по ОКТМО	
Вид финансового обеспечения (деятельности)	Субсидии на иные цели	по ОКПО	
Периодичность: кварталная, годовая		Глава по БК	000
Единица измерения: руб.		по ОКЕИ	383

Учреждение	МАОУ Бурятская гимназия № 29	Форма по ОКУД	0503737
Обособленное подразделение	на 1 января 2022 г.	Дата	01.01.2022
Учредитель		по ОКПО	
Наименование органа, осуществляющего полномочия учредителя		по ОКТМО	
Вид финансового обеспечения (деятельности)	Субсидии на иные цели	по ОКПО	
Периодичность: кварталная, годовая		Глава по БК	000
Единица измерения: руб.		по ОКЕИ	383

**1. Доходы учреждения**

Наименование показателя	Код строки	Код аналитики	Утверждено плановых назначений	Исполнено плановых назначений				Итого	Не исполнено плановых назначений
				через лицевые счета	через банковские счета	через кассу учреждения	некассовыми операциями		
1	2	3	4	5	6	7	8	9	10
<b>Доходы - всего</b>	010		10 672 227,77	10 672 227,77	-	-	-	10 672 227,77	-
Безвозмездные денежные поступления текущего характера	011	150	10 672 227,77	10 672 227,77	-	-	-	10 672 227,77	-

## 2. Расходы учреждения

Форма 0503737 с.2

Наименование показателя	Код строки	Код аналитики	Утверждено плановых назначений	Исполнено плановых назначений					Не исполнено плановых назначений
				через лицевые счета	через банковские счета	через кассу учреждения	некассовыми операциями	итого	
1	2	3	4	5	6	7	8	9	10
<b>Расходы - всего</b>	200	X	10 672 227,77	10 672 227,77	-	-	-	10 672 227,77	-
<i>в том числе:</i>									
Фонд оплаты труда учреждений	201	111	3 422 696,58	3 422 696,58	-	-	-	3 422 696,58	-
Иные выплаты персоналу учреждений, за исключением фонда оплаты труда	202	112	28 788,00	28 788,00	-	-	-	28 788,00	-
Взносы по обязательному социальному страхованию на выплаты по оплате труда работников и иные выплаты работникам учреждений	203	119	1 031 636,19	1 031 636,19	-	-	-	1 031 636,19	-
Прочая закупка товаров, работ и услуг	204	244	6 159 107,00	6 159 107,00	-	-	-	-	-
Уплата иных платежей	205	853	30 000,00	30 000,00	-	-	-	6 159 107,00	-
<b>Результат исполнения (дефицит / профицит)</b>	450	X	-	-	-	-	-	30 000,00	X

### 3. Источники финансирования дефицита средств учреждения

Форма 0503737 с.3

Наименование показателя	Код строки	Код аналитики	Утверждено плановых назначений	Исполнено плановых назначений				итого	Не исполнено плановых назначений
				через лицевые счета	через банковские счета	через кассу учреждения	некассовыми операциями		
1	2	3	4	5	6	7	8	9	10
<b>Источники финансирования дефицита средств</b>									
- всего (стр.520+стр.590+стр.620+стр.700+стр.730+стр.820+стр.830)	500								
<i>Внутренние источники</i>									
<i>из них:</i>	520								
	521								
<i>Движение денежных средств</i>									
поступление денежных средств	590	X							
прочие	591	510							
выбытие денежных средств	592	610							X
<i>Внешние источники</i>									
<i>из них:</i>	620								X
	621								
<i>Изменение остатков средств</i>									
увеличение остатков средств, всего	700	X							
	710	510							
уменьшение остатков средств, всего	720	610							X
				-10 727 250,77				-10 727 250,77	
<i>Изменение остатков по внутренним оборотам средств учреждения</i>				10 727 250,77				10 727 250,77	X
	730	X							
<b>В том числе:</b>									
увеличение остатков средств учреждения	731	510							X
уменьшение остатков средств учреждения	732	610							X



Наименование показателя	Код строки	Код аналитики	Утверждено плановых назначений	Исполнено плановых назначений				Не исполнено плановых назначений	
				через лицевые счета	через банковские счета	через кассу учреждения	некассовыми операциями		итого
1	2	3	4	5	6	7	8	9	10
<b>Изменение остатков по внутренним расчетам</b>	820	X	-	-	-	-	-	-	-
в том числе:									
увеличение остатков по внутренним расчетам (Кт 030404510)	821		-	-	-	-	-	-	-
уменьшение остатков по внутренним расчетам (Дт 030404610)	822		-	-	-	-	-	-	-
<b>Изменение остатков расчетов по внутренним привлеченным средств</b>	830	X	-	-	-	-	-	-	-
в том числе:									
увеличение расчетов по внутреннему привлечению остатков средств (Кт 030406000)	831		-	-	-	-	-	-	-
уменьшение расчетов по внутреннему привлечению остатков средств (Дт 030406000)	832		-	-	-	-	-	-	-

**4. Сведения о возвратах остатков субсидий и расходов прошлых лет**

Наименование показателя	Код строки	Код аналитики	Произведено возвратов				итого
			через лицевые счета	через банковские счета	через кассу учреждения	некассовыми операциями	
1	2	3	4	5	6	7	8
<b>Возвращено остатков субсидий прошлых лет, всего</b>	910	X	-	-	-	-	-
из них по кодам аналитики:	911		-	-	-	-	-
<b>Возвращено расходов прошлых лет, всего</b>	950		-	-	-	-	-
из них по кодам аналитики:	951		-	-	-	-	-

Директор

Дониров Б.А.  
(расшифровка подписи)

Главный бухгалтер

Снегирева Е.В.  
(расшифровка подписи)

МКУ ЦБ Комитета по Образованию, 1050302732468, 0323124927, 032601001, Россия, Бурятия Респ., г. Улан-Удэ, ул. Революции 1905 года, д.51

**Централизованная бухгалтерия**

(наименование, ОГРН, ИНН, КПП, местонахождение)


Начальник  
(должность)

Самбуева Д.Г.  
(расшифровка подписи)

Исполнитель

Базаржапова Б. Г.  
(расшифровка подписи)

(подпись)  
(телефон, e-mail)



**ДОКУМЕНТ ПОДПИСАН  
ЭЛЕКТРОННОЙ ПОДПИСЬЮ**

**СВЕДЕНИЯ О СЕРТИФИКАТЕ ЭП**

Сертификат 603332450510203670830559428146817986133868575904

Владелец Дониров Баир Ауржанаевич

Действителен с 21.04.2021 по 21.04.2022